

A79 réunion publique dans le cadre de l'enquête publique d'autorisation environnementale

Mardi 2 juin 2020 de 19h00 à 21h00

- La connexion à la web-conférence peut se faire depuis n'importe quel navigateur internet. L'expérience utilisateur est optimale avec Chrome.
- Le tutoriel qui suit va vous guider pour :
 - 1/ vous connecter
 - 2/ vous permettre d'interagir avec le Président de la commission d'enquête et l'animateur en posant des questions écrites et/ou orales
- L'accès à cette web conférence est totalement gratuit, ouvert à tous (500 connexions) et se fait en cliquant sur ce lien: <https://primetime.bluejeans.com/a2m/live-event/fjbrzrvb>

CE LIEN NE SERA ACTIF QU'À PARTIR DE MARDI APRÈS-MIDI

Etape 1

- Après avoir cliqué sur lien, une page s'ouvre et vous invite à vous connecter avec votre compte utilisateur, si vous en possédez un. Si non, vous avez la possibilité de vous connecter en tant qu'invité
- Saisissez vos nom et prénom ou un pseudo, puis validez.



The image shows a dark-themed login interface with a blue border. At the top, the text reads 'Se connecter en tant qu'invité'. Below this, there are two white input fields: the first is labeled 'Votre nom...' and the second is labeled 'Votre adresse électronique...'. A blue button with the text 'Se connecter en tant qu'invité' is positioned below the input fields. In the center, the word 'OU' is flanked by horizontal lines. Below this, there is a grey button with the text 'Se connecter avec un compte BlueJeans'. At the bottom of the form, there is a small line of text: 'En continuant, j'atteste avoir lu et compris les [Politique de confidentialité](#) et [Conditions d'utilisation](#)'.

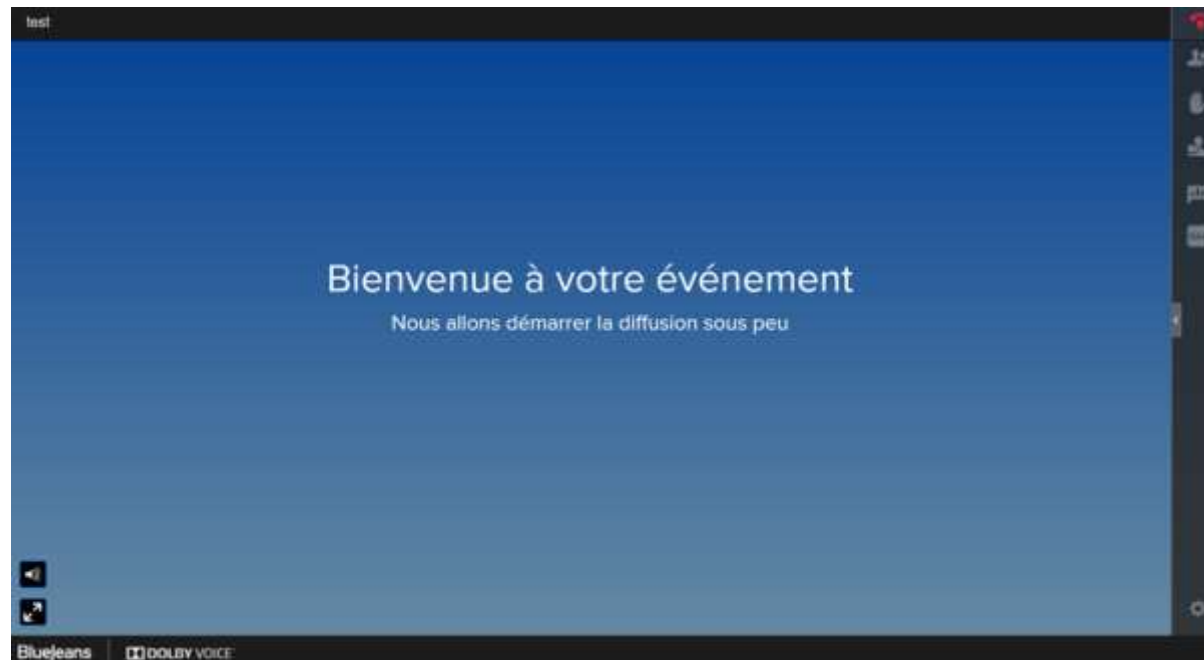
Etape 2

- Une seconde page vous invite à confirmer votre demande de connexion en cliquant sur « Se connecter »



Etape 3

- Votre écran affiche maintenant une nouvelle fenêtre précisant « Bienvenue à votre événement. Nous allons démarrer la diffusion sous peu ».
- Vous êtes alors en salle d'attente.
- Vous entrerez automatiquement lorsque la réunion débutera.

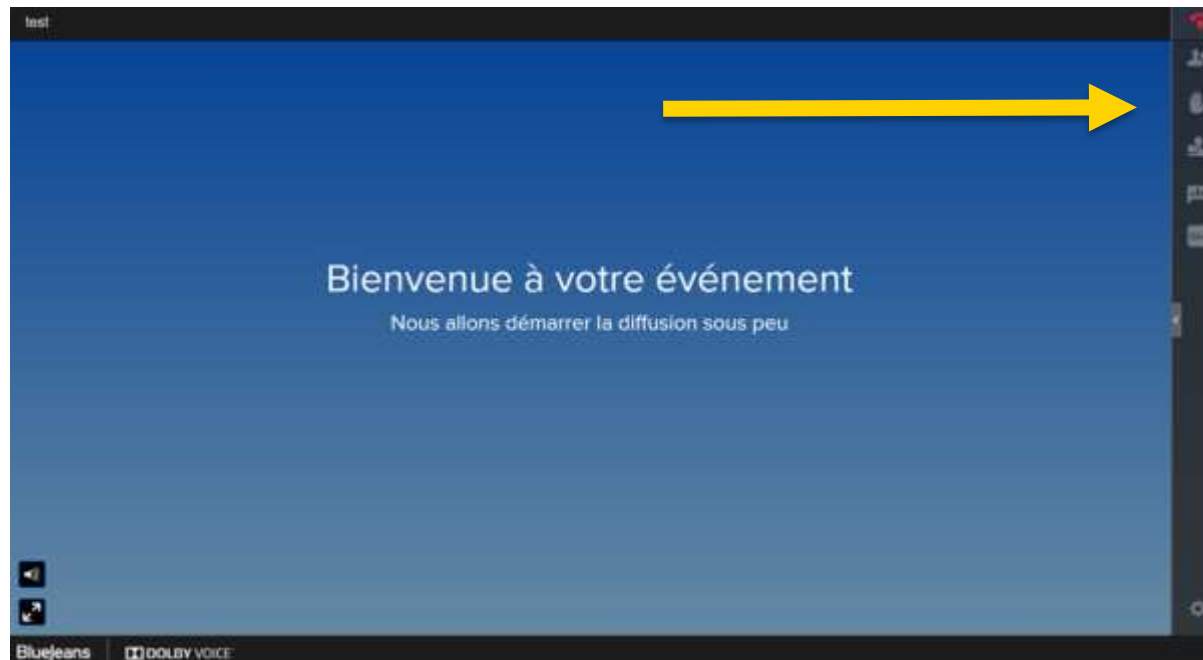


Etape 4 : Pendant la réunion

- Vos micros et caméras ne sont pas activés pour des raisons techniques de débit et de flux. C'est comme si vous regardiez une vidéo.
- En revanche, vous entendez et voyez le Président de la commission d'enquête et le pétitionnaire ainsi que leur support de présentation.
- Des options activées durant toute ou partie des 2 heures vous permettent d'interagir :
 - En posant oralement la question
 - En écrivant la question

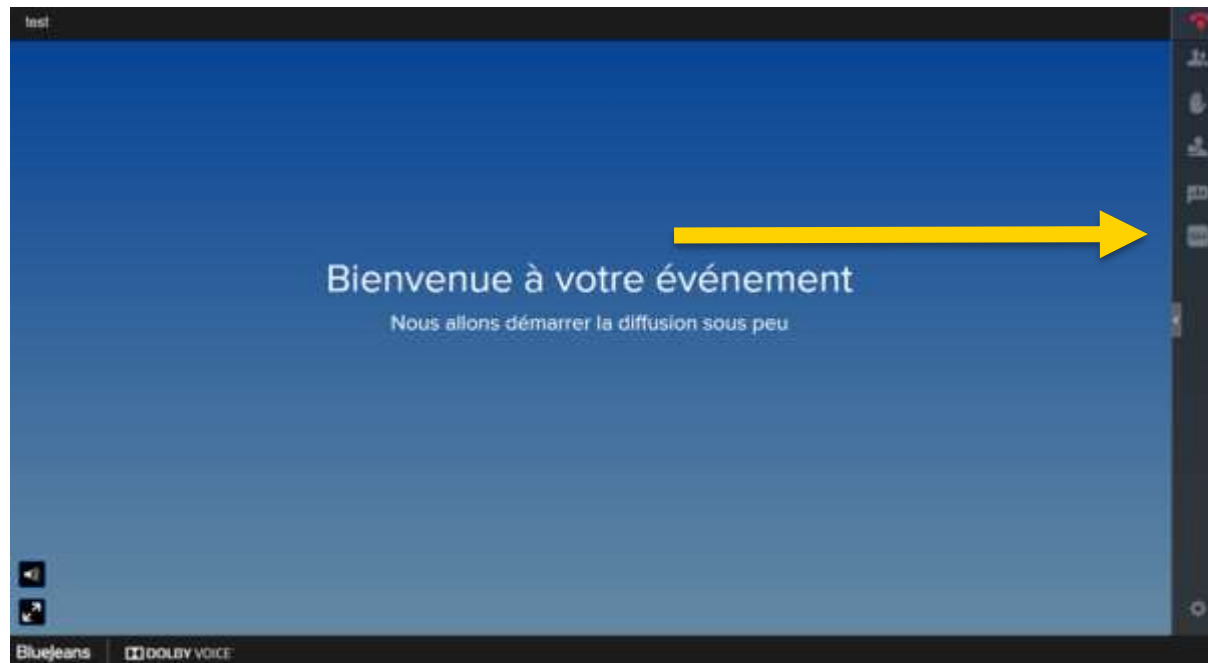
Etape 4 : Je veux poser une question à l'oral

- Pour poser oralement une question vous devez demander à prendre la parole. Pour se faire, cliquez sur le symbole de la main (Demande d'interaction en direct), normalement à droite de votre écran. À votre tour de prise de parole, un modérateur ouvrira votre micro. Vous pourrez alors poser la question.



Etape 4 :Je veux poser une question à l'écrit

- Pour poser une question écrite, cliquez sur la symbole « Q&A » (Questions et Réponses), puis écrivez votre question. Un modérateur la communiquera au Président de la commission d'enquête et au porteur de projet pour y répondre.



Etape 5 : Je veux quitter la réunion

- Pour quitter la réunion, je clique sur le téléphone rouge.



Bonne réunion

<https://primetime.bluejeans.com/a2m/live-event/fjbrzrvb>

CE LIEN NE SERA ACTIF QU'À PARTIR DE MARDI APRÈS-MIDI